

Product Overview

The wireless indoor siren iGET EP24 is an accessory of smart alarm system iGET MS. It could work for 24 months standby by 3 x AA dry cells. It is easy to set up and reliable. With core microprocessor and tamper device, it will alarm and push notifications will be showed in the App once it is tampered. And it has an indicator to show the status of alarm system.
The indicator will light up once in 15 seconds in the event of low battery and push notification will be sent to the APP.

Specifications

• Power Supply	USB 5V 1A
• Battery	3x AA dry cells
• Transmission Distance	Up to 1000m without obstacle
• Standby Current	≤110µA
• Working Current	≤350mA
• Siren Volume	90dB@30cm
• Lens Color	Red/Blue/Yellow
• Working Temperature	-10°C – 50°C
• Humidity	90%rh (non-condensing)
• Tamper Device	Supported
• Prompt Tone and Voice Adjustment	Supported
• Battery Standby Time	24 Months
• Housing Material	PC+ABS
• Indicator of System Status	Yes
• Weight	121.0g(battery not included) 190.0g(battery included)
• Dimension	121.2x88x38mm (DxWxH)(±0.1mm)

Popis zařízení

Toto bezdrátová vnitřní sířena iGET EP24 je určená jako příslušenství pro alarm iGET MS. Sířenu je možné nastavit po vizuální zobrazení aktuálního stavu systému. Obsahuje kvalitní mikroprocesor a tamper senzor. Při nízkém stavu baterie bude na sířenu toto indikováno každou vteřinu, každých 15 vteřin pomocí aplikace.

Specifikace

• Napájení	USB 5V 1A
• Baterie	3x AA baterie
• Dosah k hlavní jednotce	Ve volném prostoru až 1000m
• Pohotovostní odběr	≤110µA
• Maximální odběr	≤350mA
• Hlasitost sířeny	90dB@30cm
• Barva výstřaly	Červená / Modrá / Žlutá
• Pracovní teplota	-10°C – 50°C
• Vlhkost	90%rh (nekonduktivní)
• Tamper	ANO
• Změna tónu a hlasitosti sířeny	ANO
• Pohotovostní výdrž na baterie	24 měsíců
• Materiál krytu	PC+ABS
• Indikace stavu systému	ANO
• Hmotnost	121.0g(bez baterie) 190.0g(včetně baterie)
• Rozměry	121.2x88x38mm (DxŠxV)(±0.1mm)

Opis zariadenia

Toto bezdrátová vnitřní sířena iGET EP24 je určená ako príslušenstvo pre alarm iGET MS. Sířenu je možné nastaviť po vizuálne zobrazení aktuálneho stavu systému. Obsahuje kvalitný mikroprocesor a tamper senzor. Pri nízkom stave batérie bude na sířene toto indikováno každú sekundu, každých 15 sekúnd pomocou aplikácie.

Specifikácie

• Napájanie	USB 5V 1A
• Batérie	3x AA batérie
• Dosah k hlavnej jednotke	Vo voľnom priestore až 1000m
• Pohotovostný odber	≤110µA
• Maximálny odber	≤350mA
• Hlasitosť sířeny	90dB@30cm
• Farba výstřaly	Červená / Modrá / Žltá
• Prevádzková teplota	-10°C – 50°C
• Vlhkosť	90%rh (nekonduktivná)
• Tamper	ANO
• Zmena tónu a hlasitosti sířeny	ANO
• Pohotovostný výdrž na batérie	24 mesiacov
• Materiál krytu	PC+ABS
• Indikácia stavu systému	ANO
• Hmotnosť	121.0g(bez batérie) 190.0g(vrátane batérie)
• Rozmery	121.2x88x38mm (DxŠxV)(±0.1mm)

A berendezés leírása

Ez az iGET EP24 vezeték nélküli belső sířena a iGET MS riasztó tartozékaként szolgál. A sířena beállítható úgy, hogy vizuálisan megjelenítse a rendszer aktuális állapotát. Minőségi mikroprocesszor és szabotázsérzékelő tartalmaz. Ha az elem lemerül, ezt az alkalmazás másodpercenként, 15 másodpercenként jelzi a sířerán.

Specifikációk

• Tápegység	USB 5V 1A
• Elemek	3x AA elemek
• Nyíljon a fő egységhez	1000 m-es szabad térben
• Sürgősségi fogyasztás	≤110µA
• Maximális fogyasztás	≤350mA
• Sířena hangereje	90dB@30cm
• Riasztás színe	Piros / kék / sárga
• Üzemi hőmérséklet	-10°C – 50°C
• Páratartalom	90%rh (nem kondenzáló)
• Tamper	ANO
• Változtatás meg a sířena hangját és hangerejét	ANO
• Készületi állapotban lévő akkumulátor	24 hónapok
• Fedőanyag	PC+ABS
• A rendszer állapotának kijelzése	ANO
• Súly	121.0g(akkumulátor nélkül) 190.0g(akkumulátorral együtt)
• Méretek	121.2x88x38mm (HxSzxM)(±0.1mm)

Lighting Effects(Configurable)

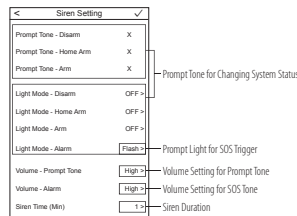
Working Status	Home Arm	Arm	Disarm	SOS
Lighting Modes	Flash Blue/Off	Flash Red/Off	Flash Green/Off	Flash Red Sharpy/Off

Pairing with main panel by App

- (1) Install the batteries and turn on the siren. Make sure the indicator is flashing, otherwise please reset it.
- (2) Scan the QR code on the siren with APP.
- (3) The pairing result can be confirmed in App and the siren will beep twice.

*Test: You can also press "Test" button in App to check whether the siren is paired successfully or not.

Settings



Prompt Tone for Changing System Status

Prompt Light for SOS Trigger

Volume Setting for Prompt Tone

Volume Setting for SOS Tone

Siren Duration

Světelná signalizace

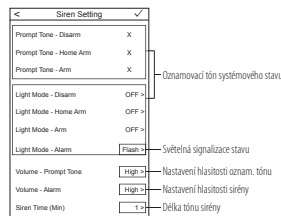
Status jednotky	Režim doma	Aktivace	Deaktivace	SOS
Režim signalizace	Modrá	Červená	Zelená	Červená bliká rychle

Párování k hlavní jednotce

- (1) Vložte baterie a zapněte sířenu. Ujistěte se, že indikátor bliká, jinak je resetujte.
- (2) Naskenujte QR kód na sířenu pomocí aplikace.
- (3) Výsledek párování lze potvrdit v aplikaci a sířena dvakrát pípně.

*Test: Stisknutím tlačítka "TEST" v aplikaci, můžete ověřit, zda je sířena správně připravená do systému.

Nastavení



Oznamovací tón systémového stavu

Světelná signalizace stavu

Nastavení hlasitosti oznam. tónu

Nastavení hlasitosti sířeny

Délka tónu sířeny

Svetelná signalizácia


Status jednotky	Režim doma	Aktivácia	Deaktivácia	SOS
Režim signalizácie	Modrá	Červená	Zelená	Červená bliká rýchlo

Párovanie k hlavnej jednotke

- (1) Vložte batérie a zapnite sířenu. Uistite sa, že indikátor bliká, inak ho resetujte.
- (2) Naskenujte QR kód na sířenu pomocou aplikácie.
- (3) Výsledok párovania možno potvrdiť v aplikácii a sířena dvakrát pípně.

*Test: Stisknutím tlačítka "TEST" v aplikácii, môžete ověřit, či je sířena správně pripravovaná do systému.

Nastavenie



Oznamovací tón systémového stavu

Svetelná signalizácia stavu

Nastavenie hlasitosti oznam. tónu

Nastavenie hlasitosti sířeny

Dĺžka tónu sířeny

Fényjelzés

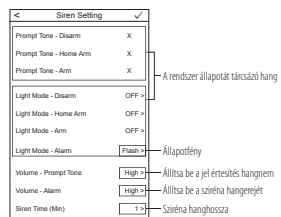
Egység állapota	Offhoni mód	Aktíválás	Harasztalanítás	SOS
Jelzési mód	Kék	Piros	Zöld	A piros gyorsan villog

Párosítás a fő egységgel

- (1) Helyezze be az elemeket és kapcsolja be a sířenát. Ellenőrizze, hogy a jelző villog-e, különben állítsa alaphelyzetbe.
- (2) Az alkalmazás segítségével beolvassa a sířena QR-kódját.
- (3) A párosítás eredményét meg lehet erősíteni az alkalmazásban, és a sířena kétszer szipol.

*Test: Az alkalmazás "TEST" gombjával meggyőződés ellenőrizheti, hogy a sířena megfelelően párosul-e a rendszerhez.

Beállítás



A rendszer állapotát tárcsázó hang

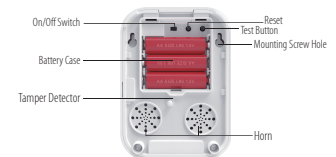
Állapotfény

Állítsa be a jel értesítés hangnem

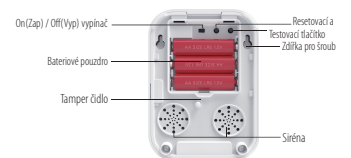
Állítsa be a sířena hangerejét

Sířena hanghossza


Appearances



Vzhled



Vzhľad



Megjelenés

